

ZA ZGODNOŚĆ Z ORYGINAŁEM
 PROJEKT WYKONANO NA MAPIE DO CELOW PROJEKCYJNYCH
 OPRACOWANEJ PRZEZ GEODETĘ JACUKA KATARZYNA ZAREJESTROWANEJ POD NR 2719-9/9/2007 Z DNIA 09.07.2007 R












KANAL DŁGIAŁA BIEŻĄCA Z RUR PVC DN 300 MM
 PRZYKŁADNIKI Z RUR PVC DN 160 MM
 WYKONANO W ZAKŁADACH WYKONAWCZYCH
 WYKONANO W ZAKŁADACH WYKONAWCZYCH
 -KOMPLETNE WYBUDY DN 315 MM

OD KM 0+00 DO KM 0+405 - PO PRAWEJ STRONIE SZER 2,0 M
 Z KOSTKI BRUKOWEJ GR 6 CM KOLORU CZERNIONEGO
 OD KM 0+405 DO KM 0+415 - PO PRAWEJ STRONIE SZER 2,0 M
 Z KOSTKI BRUKOWEJ GR 6 CM KOLORU CZERNIONEGO

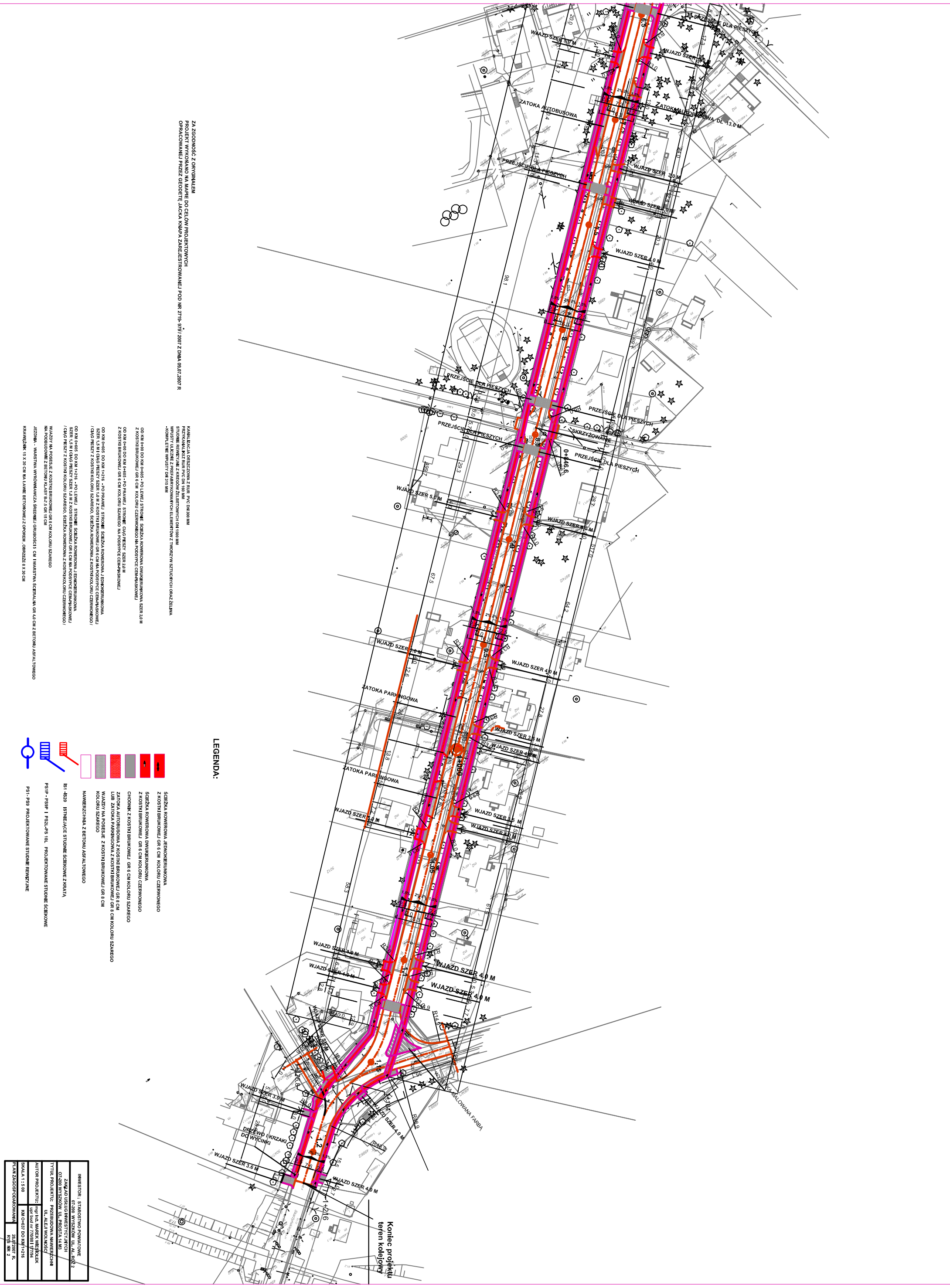
OD KM 0+415 DO KM 1+216 - PO LEWEJ STRONIE SZER 1,5 M I CHANG PIESZY SZER 1,5 M Z KOSTKI BRUKOWEJ GR 6 CM KOLORU CZERNIONEGO / CHANG PIESZY Z KOSTKI KOLORU SZAREGO, SZER 1,5 M I CHANG PIESZY Z KOSTKI KOLORU SZAREGO

WJAZDY NA POSESIE Z KOSTKI BRUKOWEJ GR 6 CM KOLORU SZAREGO
 NA POSADZONIE Z BETONU KOLORU SZAREGO
 JEZDNIWA - WARSZTATA WYKONAWCZA ŚREDNIE GRUBOŚCIŚCIA I WARSTWA SZER 14,0 CM Z BETONU ASFALTOWEGO
 KRAWĘŻNIK 15 X 30 CM NA PLANIE BETONOWEJ LOPCERDZI, OGRĘDZIE 8 X 30 CM

LEGENDA:

-  SZERKIA ROWEROWA, JENKONERUNKOWA Z KOSTKI BRUKOWEJ GR 6 CM KOLORU CZERNIONEGO
-  SZERKIA ROWEROWA, DWUKONERUNKOWA Z KOSTKI BRUKOWEJ GR 6 CM KOLORU CZERNIONEGO
-  CHODNIK Z KOSTKI BRUKOWEJ GR 6 CM KOLORU SZAREGO
-  ZATOKA AUTOBUSOWA Z KOSTKI BRUKOWEJ GR 6 CM KOLORU SZAREGO
-  LUBI SZYBKI WYKONAWCZA ŚREDNIE GRUBOŚCIŚCIA I WARSTWA SZER 14,0 CM Z BETONU ASFALTOWEGO
-  WJAZDY NA POSESIE Z KOSTKI BRUKOWEJ GR 6 CM KOLORU SZAREGO
-  KRAWĘŻNIK 15 X 30 CM NA PLANIE BETONOWEJ LOPCERDZI, OGRĘDZIE 8 X 30 CM
-  NAWIERZCHNIA Z BETONU ASFALTOWEGO
-  IS1 - NS20 ISTNIEJĄCE STUDNIE SCHEKOWE Z KRAWIA
-  PS1P - PS9P I PS14-PS16 PROJEKTOWANE STUDNIE SCHEKOWE
-  PS1 - PS9 PROJEKTOWANE STUDNIE RENWIZYJNE

INWESTOR: STAROSTWO POWIATOWE	07-200 WYSEKOW UL. AL. ROZ. 2
ZAMAWIAJĄCY: BIURO INWESTYCYJNYCH	07-200 WYSEKOW UL. AL. ROZ. 2
TITUL PROJEKTU: PRZEJAZDOWA NAWIERZCHNIA	
AUTOR PROJEKTU: mgr inż. WŁADYSŁAW SZYBKI	
SKALA: 1:500	MM 0+0730,00 - 0+1250
PLAN ZAGOSPODAROWANIA	ZESTAWIENIE R. 2



Koniec projektu
 teren kolejowy