








LEGENDA

- 
 - Projektowane spadki poprzeczne
- 
 - Krawędź jezdni
- 
 - oś jezdni
- 
 - granica robót
- 
 - nawierzchnia asfaltowa
- 
 - pobocza
- 
 - jazdy z kostki betonowej

PROJEKT BUDOWLANO-WYKONAWCZY

	Nr rys.	Skala:
	3.5	1:1000
OBIEKT: Przebudowa drogi powiatowej nr 4408W na odcinku od drogi powiatowej nr 4407W do miejscowości Sieczychy		
NAZWA: Plan sytuacyjny - wysokościowy		
PROJEKTOWAŁ:	Ryszard Kalinowski	125/68
OPRACOWAŁ:	Robert Rosiński	

ERROR: syntaxerror
OFFENDING COMMAND: --nostringval--

STACK:

/Title
()
/Subject
(D:20090811212132+02'00')
/ModDate
()
/Keywords
(PDFCreator Version 0.9.5)
/Creator
(D:20090811212132+02'00')
/CreationDate
(Robert)
/Author
-mark-